

## Paro Registrado.

**Junio 2024**

### FICHA TERRITORIAL: Provincia de Huesca

Unidad: nº personas

Fuente: Instituto Aragonés de Empleo

#### Por grupo de edad y sexo

	Total	Hombres	Mujeres
16-19	275	157	118
20-24	431	225	206
25-29	544	255	289
30-34	571	214	357
35-39	616	243	373
40-44	686	264	422
45-49	738	282	456
50-54	758	301	457
55-59	883	359	524
60-64	1.165	443	722
<b>Total</b>	<b>6.667</b>	<b>2.743</b>	<b>3.924</b>

#### Por sector de actividad económica y sexo

CNAE-2009	Total	Hombres	Mujeres
Agricultura, ganadería y pesca	372	237	135
Industria y energía	678	441	237
Construcción	470	419	51
Servicios	4.500	1.418	3.082
Sin empleo anterior	647	228	419
<b>Total</b>	<b>6.667</b>	<b>2.743</b>	<b>3.924</b>

#### Por sección de actividad económica y sexo

CNAE-2009	Total	Hombres	Mujeres
Agricultura, ganadería, silvicultura y pesca	372	237	135
Industrias extractivas	6	3	3
Industria manufacturera	606	392	214
Suministro de energía eléctrica, gas, vapor y aire acondicionado	9	3	6
Suministro de agua, actividades de saneamiento, gestión de residuos y descontaminación	57	43	14
Construcción	470	419	51
Comercio al por mayor y al por menor; reparación de vehículos de motor y motocicletas	885	279	606
Transporte y almacenamiento	166	103	63
Hostelería	802	196	606
Información y comunicaciones	102	55	47
Actividades financieras y de seguros	43	17	26
Actividades inmobiliarias	22	9	13
Actividades profesionales, científicas y técnicas	155	59	96
Actividades administrativas y servicios auxiliares	847	276	571
Administración Pública y defensa; Seguridad Social obligatoria	406	196	210
Educación	118	37	81
Actividades sanitarias y de servicios sociales	474	59	415
Actividades artísticas, recreativas y de entretenimiento	122	68	54
Otros servicios	174	51	123
Actividades de los hogares como empleadores de personal doméstico; actividades de los hogares como productores de bienes y servicios para uso propio	184	13	171
Sin clasificar	647	228	419
<b>Total</b>	<b>6.667</b>	<b>2.743</b>	<b>3.924</b>

La actividad económica indica aquélla en la que el parado realizó su último trabajo, según la Clasificación Nacional de Actividades Económicas de 2009 (CNAE-2009)

Paro Registrado.

Junio 2024

FICHA TERRITORIAL: Provincia de Huesca

Unidad: nº personas  
Fuente: Instituto Aragonés de Empleo

Por nivel de formación y sexo

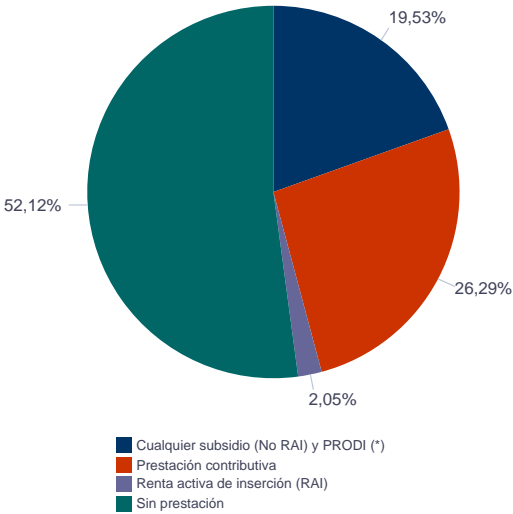
		Total	Hombres	Mujeres
Educación primaria	Educación Primaria o inferior	1.841	738	1.103
		1.841	738	1.103
Primera etapa de educación secundaria	Primera etapa de educación secundaria	2.851	1.281	1.570
		2.851	1.281	1.570
Segunda etapa de educación secundaria	Bachillerato	483	209	274
	Enseñanza media de formación profesional	528	206	322
		1.011	415	596
Enseñanza superior	Enseñanza superior de formación profesional	385	140	245
	Enseñanza superior universitaria	579	169	410
		964	309	655
Total		6.667	2.743	3.924

NOTA: La tabla de nivel de formación se basa en la Clasificación Nacional de Educación 2000 (INE). Se ha seleccionado el nivel educativo más alto adquirido por el demandante parado.

Por tipo de prestación y sexo

	Total	Hombres	Mujeres
Sin prestación	3.475	1.342	2.133
Prestación contributiva	1.753	873	880
Cualquier subsidio (No RAI) y PRODI (*)	1.302	494	808
Renta activa de inserción (RAI)	137	34	103
Total	6.667	2.743	3.924

(\*) PRODI= Programa temporal de protección por desempleo e inserción, RAI = Renta activa de inserción.



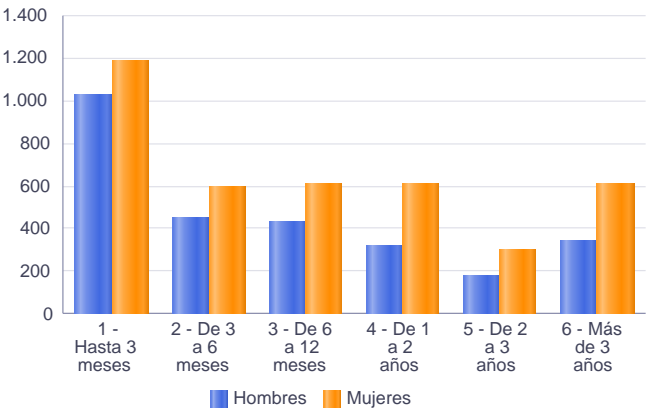
Paro Registrado. Junio 2024

FICHA TERRITORIAL: Provincia de Huesca

Unidad: nº personas  
Fuente: Instituto Aragonés de Empleo

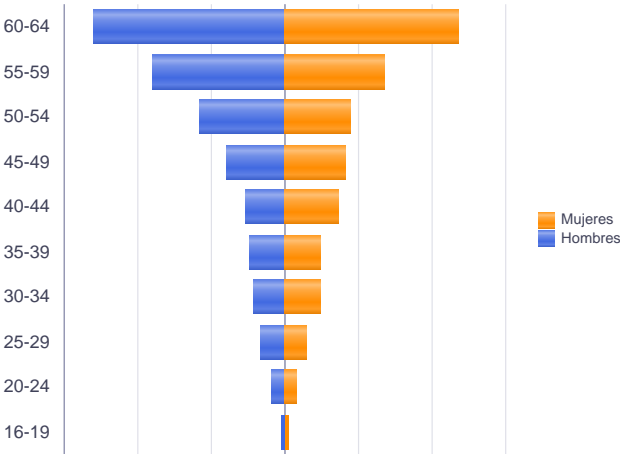
Por tiempo en situación laboral como desempleado y sexo

		Total	Hombres	Mujeres
Corta Duración	Hasta 3 meses	2.215	1.026	1.189
	De 3 a 6 meses	1.046	449	597
	De 6 a 12 meses	1.042	429	613
		4.303	1.904	2.399
Larga Duración	De 1 a 2 años	930	320	610
	De 2 a 3 años	480	176	304
	Más de 3 años	954	343	611
		2.364	839	1.525
Total		6.667	2.743	3.924



Parados de larga duración\* por grupo de edad y sexo

	Total	Hombres	Mujeres
16-19	12	5	7
20-24	50	18	32
25-29	91	34	57
30-34	141	43	98
35-39	149	50	99
40-44	199	54	145
45-49	245	80	165
50-54	292	115	177
55-59	451	179	272
60-64	734	261	473
Total	2.364	839	1.525



\* Más de 12 meses como desempleado

## Paro Registrado.

## Junio 2024

FICHA TERRITORIAL: **Provincia de Huesca**

Unidad: n<sup>o</sup> personas

Fuente: Instituto Aragonés de Empleo

### Por sector de actividad económica, nacionalidad y sexo

	Españoles			Extranjeros comunitarios (UE-27)			Extranjeros no comunitarios		
	Total	Hombres	Mujeres	Total	Hombres	Mujeres	Total	Hombres	Mujeres
Agricultura, ganadería y pesca	254	169	85	69	37	32	49	31	18
Construcción	362	321	41	45	40	5	63	58	5
Industria y energía	588	391	197	43	21	22	47	29	18
Servicios	3.710	1.234	2.476	380	91	289	408	92	316
Sin empleo anterior	396	177	219	23	6	17	228	45	183
<b>Total</b>	<b>5.310</b>	<b>2.292</b>	<b>3.018</b>	<b>560</b>	<b>195</b>	<b>365</b>	<b>795</b>	<b>255</b>	<b>540</b>

### Ranking de ocupaciones más solicitadas por los demandantes parados, por sexo

Cod. Ocupación	Ocupación	Total	Hombres	Mujeres
92101050	Personal de limpieza o limpiadores en general	1.930	253	1.677
52201079	Dependientes de comercio, en general	1.486	178	1.308
97001104	Peones de la industria manufacturera, en general	1.232	660	572
43091029	Empleados administrativos, en general	874	161	713
51201049	Camareros, en general	656	238	418
55001018	Cajeros de comercio	631	69	562
98201011	Reponedores de hipermercado	587	209	378
98111024	Mozos de carga y descarga, almacén y/o mercado de abastos	565	507	58
96021013	Peones de la construcción de edificios	532	518	14
51101026	Cocineros, en general	478	106	372
95121019	Peones de horticultura, jardinería	469	358	111
95111016	Peones agrícolas, en general	415	290	125
91001018	Empleados de hogar	411	4	407
84121035	Conductores de furgonetas, hasta 3,5 t.	398	372	26
93101024	Pinches de cocina	386	59	327
57101013	Asistentes domiciliarios	360	14	346
92101027	Camareros de pisos (hostelería)	353	3	350
44121057	Recepcionistas-telefonistas en oficinas, en general	307	26	281
58331022	Conserjes, en general	263	96	167
97001056	Peones de la industria de la alimentación, bebidas y tabaco	244	84	160

NOTA: Cada demandante puede solicitar hasta 6 ocupaciones.